

2020 年事业单位笔试技巧提分班讲义

资料分析

主讲人：尚希桥

2020/2/13



华图在线 APP




华图在线事考培训微博

华图在线 APP
随时来刷题

关注新浪微博
获取最新资讯

增长量计算



2008 年、2018 年我国城市类型统计表（单位：个）

类型	2008	2018
特大城市	31	32
大城市	59	75
中等城市	119	192
小城市	209	373
总计	418	672

【例 1】（2019 湖北省黄冈市麻城事业单位）2008—2018 年中，我国城市总数增加（ ）个。

- A.254
- B.84
- C.73
- D.16

根据国家统计局数据表示，2017 年，全国酿酒行业规模以上企业完成酿酒总产量 7077.41 万千升，同比增长 3.31%。全国规模以上按行业分：2017 年，全国规模以上白酒企业完成酿酒总产量 1198.06 万千升，同比增长 6.86%；全国规模以上啤酒企业完成酿酒总产量 4401.49 万千升，同比下降 0.66%；全国规模以上葡萄酒生产企业完成酿酒总产量 100.11 万千升，同比下降 5.25%；全国规模以上酒精生产企业完成总产量 1027.29 万千升，同比增长 19.63%。

【例 2】（2019 浙江省衢州市龙游县事业单位）2017 年，全国酿酒行业规模以上企业

表2 我国2013年对主要国家和地区货物进出口总额及其增长速度

(单位: 亿美元)

国家和地区	出口额	比上年增长(%)	进口额	比上年增长(%)
欧盟	3390	1.1	2200	3.7
美国	3684	4.7	1525	14.8
东盟	2441	19.5	1996	1.9
中国香港	3848	19	162	-9.3
日本	1503	-0.9	1623	-8.7
韩国	912	4	1831	8.5
中国台湾	406	10.5	1566	18.5
俄罗斯	496	12.6	396	-10.2
印度	484	1.6	170	-9.6

【例 5】(2017 广东省国家税务局系统事业单位/2019 四川省三支一扶) 2013 年, 我国对俄罗斯的进口额比 2012 年减少了 () 亿美元。

- A.10.2
- B.27.0
- C.36.7
- D.45.0

2016 年民间固定资产投资部分数据

指 标	2016 年	
	绝对量 (亿元)	比上年增长 (%)
煤炭开采和洗选业	1864	-18.3
石油和天然气开采业	240	-4.6
黑色金属矿采选业	763	-35.4
有色金属矿采选业	1034	-6.2
非金属矿采选业	2000	1.1
电力、热力生产和供应业	8416	18.4
铁路运输业	212	-29.7
道路运输业	4429	2.2
水利管理业	1186	12.8
公共设施管理业	13441	5.8
教育	2462	13.7
卫生和社会工作	2455	19.9
文化、体育和娱乐业	4059	4.1
公共管理、社会保障和社会组织	1608	-25.6

注：此表中部分数据因四舍五入的原因，存在总计与分项合计不等的情况。

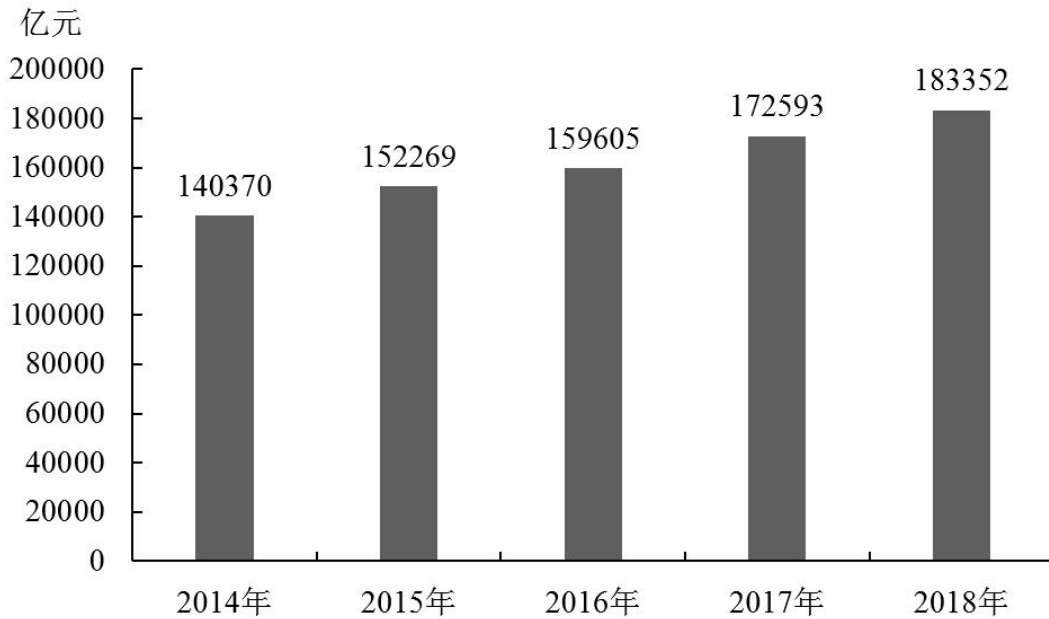
【例 6】(2019 广西桂林市事业单位) 表格中绝对量最大和最小的行业 2016 年增长率之差约为：

A.647 亿元

B.688 亿元

C.786 亿元

D.827 亿元



2014—2018年全国一般公共预算收入

【例7】(2019贵州省事业单位)2014—2018年全国一般公共预算收入年平均增加约()亿元。

- A.10746
- B.96254
- C.8596
- D.7326

2011—2018年我国软件和信息技术服务业规模以上企业情况

年份	软件业务收入 (亿元)	比上年增长 (%)	从业人数 (万人)	比上年增 长 (%)	软件业务出口 收入 (亿美元)	比上年增 长 (%)
2011	18849	38.7	344	26.2	346	29.4
2012	25794	31.5	418	21.7	394	13.9
2013	30587	23.4	470	12.4	469	19
2014	37026	21.1	546	16.1	487	3.8
2015	42848	15.7	574	5.2	494.9	1.6
2016	48232	12.6	586	1	499.5	1
2017	55103	14.2	618	5.4	541	8.3
2018	63061	14.2	643	1.2	554.5	0.8

【例 8】（2019 江苏省无锡市宜兴市事业单位）2014—2018 年，我国软件业务收入年均增长约：

A.6500 多亿元

B.不到 6500 亿

C.5400 多亿元

D.5200 多亿元



华图事业单位
SYDW.HUATU.COM



华图事业单位
SYDW.HUATU.COM



华图事业单位
SYDW.HUATU.COM

增长量比较

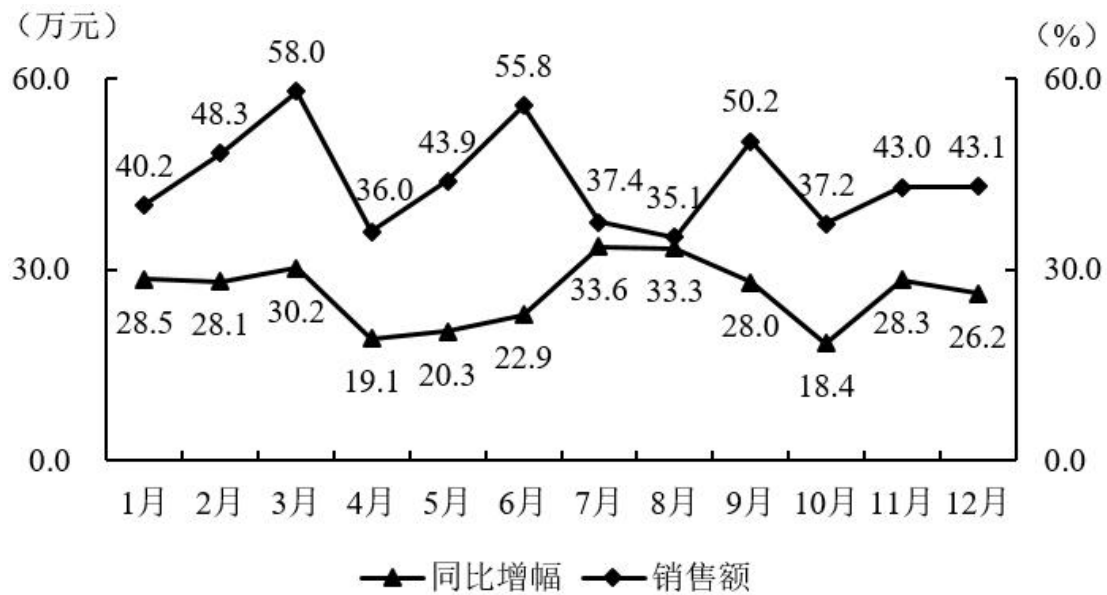


2013—2017 年全社会固定资产投资额

按资金来源分	固定资产投资额（亿元）				
	2013 年	2014 年	2015 年	2016 年	2017 年
总计	491612	543480	584198	616934	639369
国家预算内资金	22305	26745	30924	36212	38742
国内贷款	59442	65221	61054	67200	72435
利用外资	4319	4053	2854	2270	2146
自筹资金	334280	379738	414802	413829	417700
其他资金	71266	67723	74564	97423	108346

【例 9】（2019 广东县级）2015 年固定资产投资额较上年增减的绝对值最小的资金来源类型是：

- A. 利用外资
- B. 国内贷款
- C. 自筹资金
- D. 国家预算内资金



2018年某企业分月销售情况

【例 10】(2019 深圳市事业单位) 该企业 2018 年第一季度各月销售额同比增长最多的月份是：

- A.3 月
- B.2 月
- C.1 月
- D.无法判断

2018 年全年全省社会消费品零售总额 20594.74 亿元，比上年增长 10.3%。分城乡看，城镇 16629.04 亿元，增长 10.0%；乡村 3965.70 亿元，增长 11.2%。分行业看，批发业 2126.32 亿元，增长 9.5%；零售业 15427.79 亿元，增长 10.1%；住宿业 153.58 亿元，增长 9.4%；餐饮业 2887.05 亿元，增长 11.8%。

【例 11】(2019 河南省郑州市金水区事业单位) 2018 年全年全省社会消费总额分行业看，同比增长量由大到小排第二的行业为：

- A.批发业
- B.零售业
- C.住宿业
- D.餐饮业

2018 年某区主要农副产品产量

指标	产量（万吨）	比上年增长（%）
粮食	115.7	-7.3
蔬菜	303.0	-4.5
肉类	46.3	-2.0
禽蛋	15.1	-1.7
水产品	6.3	9.0
牛奶	64.1	-4.9
干鲜果品	85.4	-5.5

【例 12】（2019 贵州省贵阳市花溪区事业单位）该区主要农副产品指标减少量最大的是：

- A.粮食
- B.蔬菜
- C.牛奶
- D.干鲜果品

答案

增长量计算

题号	1	2	3	4	5	6	7	8
答案	A	B	C	C	D	D	A	B

增长量比较

题号	9	10	11	12
答案	A	A	D	B

华图教育
HUATU.COM

**事业单位
备考图书集合**

好老师·好课程·好服务

公共基础知识
6000 题
5824 题
176 页

公安辅警招录考试专用教材
一本通
200 题

省(市、县)事业单位
综合应用能力·A类
【综合管理类】

省(市、县)事业单位
综合应用能力·B类
【行政执法类】

省(市、县)事业单位
综合应用能力·C类
【社会科学专技类】

扫码购买备考图书

